

## 15. zasedání MV PRV 6. 11. 2013 – bod 2) Aktuální stav implementace PRV

PROGRAM ROZVOJE VENKOVA

# Aktuální stav implementace PRV

EVROPSKÝ ZEMĚDĚLSKÝ FOND PRO ROZVOJ VENKOVA  
EVROPA INVESTUJE DO VENKOVSKÝCH OBLASTÍ

MINISTERSTVO ZEMĚDĚLSTVÍ

PROGRAM ROZVOJE VENKOVA

## Implementace PRV

- Veškeré částky jsou přepočteny kurzem **25,8 CZK/EUR** (není-li uvedeno jinak)
- Vývoj stavu implementace v jednotlivých letech je vztažen **k roku zaregistrování žádosti**
- Souhrnné stavy implementace jsou **k datu 30. 9. 2013** (není-li uvedeno jinak)

PROGRAM ROZVOJE VENKOVA

## Implementace PRV

- Dosud bylo vyhlášeno 19 kol příjmu žádostí
- Celková alokace PRV bez osy II je zazávazkována z **95,08 %**
- PRV bude v rámci pravidla n+2 plně vyčerpán

PROGRAM ROZVOJE VENKOVA

## Stav implementace Osy I


Projekty (vyjma opatření I.2.1 a I.3.3)	Počet	DOTACE v mld. Kč
Zaregistrované	31 083	40,10
Schválené	17 714	20,47
Proplacené	14 232	14,60

Celkový rozpočet pro osu I (2007 – 2013): **cca 22,5 mld. Kč**

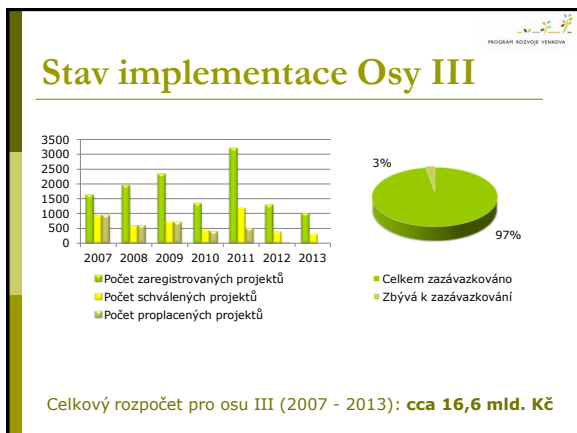
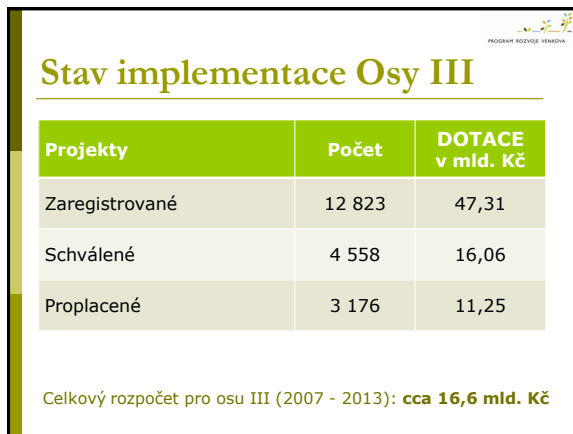
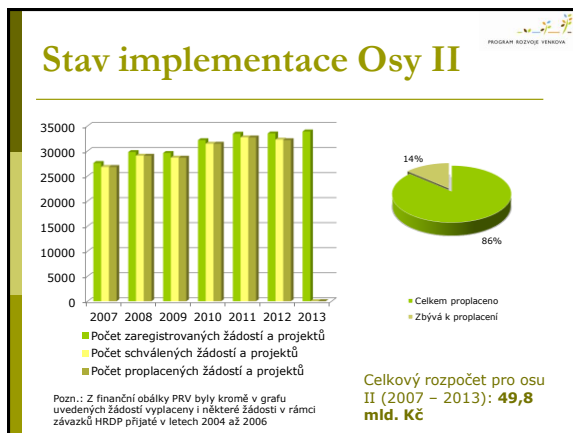
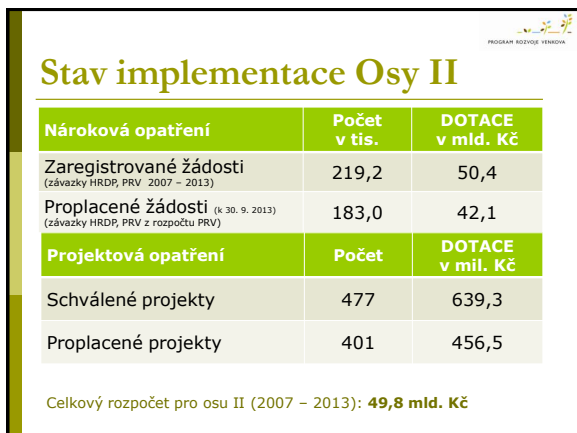
PROGRAM ROZVOJE VENKOVA

## Stav implementace Osy I

Celkový rozpočet pro osu I (2007 – 2013): **cca 22,5 mld. Kč**



## 15. zasedání MV PRV 6. 11. 2013 – bod 2) Aktuální stav implementace PRV



## 15. zasedání MV PRV 6. 11. 2013 – bod 2) Aktuální stav implementace PRV

### IV.1.1 Místní akční skupina

	Počet	DOTACE v mil. Kč
Zaregistrované žádosti - realizace SPL	194	-
Schválené MAS	112	-
<b>Proplacené ŽOP za režijní výdaje MAS *</b>	<b>1481</b>	<b>655,56</b>

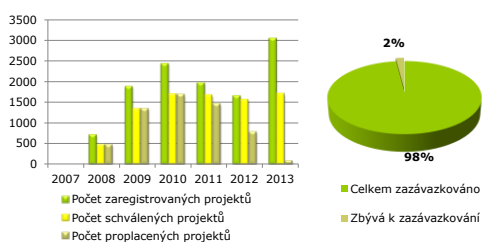
\*Každá MAS smí předkládat Žádost o vyplacení 3x ročně

### Stav implementace Osy IV

Projekty (vyjma opatření IV.1.1)	Počet	DOTACE v mil. Kč
Zaregistrované	11 756	5,64
Schválené	8 435	3,95
Proplacené	5 838	2,77

Celkový rozpočet pro IV.2.1 (2007-2013): **cca 0,4 mld. Kč**  
a pro IV 1.1 a IV.1.2 (2007-2013): **cca 4,9 mld. Kč**

### Stav implementace Osy IV



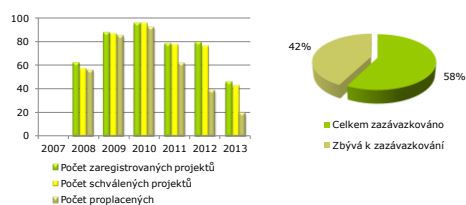
Celkový rozpočet pro osu IV (2007-2013): **cca 5,3 mld. Kč**



### Stav implementace Osy V

Projekty	V.1 – Technická pomoc	V.2 - CSV	CELKEM Osa V
<b>Schválené (počet)</b>	<b>276</b>	<b>171</b>	<b>434</b>
Schválené (tis. Kč)	243 505	56 684	278 147
<b>Proplacené (počet)</b>	<b>232</b>	<b>122</b>	<b>354</b>
Proplacené projekty (tis. Kč)	167 385	30 410	197 794

### Stav implementace Osy V



Celkový rozpočet pro osu V (2007-2013): **cca 464,9 mil. Kč**

## 15. zasedání MV PRV 6. 11. 2013 – bod 2) Aktuální stav implementace PRV



### V.1 - TP – zaměření projektů

#### Řídící orgán PRV

- ❑ Analýzy, posudky, metodiky, monitoring, expertizy, průběžné a ex-ante hodnocení PRV
- ❑ Mzdové výdaje pro pracovníky administrující PRV
- ❑ Propagace, semináře pro veřejnost, publikační činnost

#### Státní zemědělský intervenční fond

- ❑ Mzdové výdaje a vzdělávání pro pracovníky administrující PRV
- ❑ Technické zabezpečení



### V.2 - CSV – zaměření projektů

#### Celostátní síť pro venkov

- ❑ Setkávání, semináře, školení, konference, propagace
- ❑ Příklady dobré praxe, studie
- ❑ Technické zabezpečení sekretariátu Sítě



### V.2 - CSV – Příklady zajímavých aktivit roce 2013

#### Centrální aktivity

- Prezentační akce – Země žitelka, Agrokomplex
- Výroční konference Venkov
- Periodikum Venkov


#### Krajské aktivity

- Jihočeský kraj: Konference Jihočeský venkov 2013
- Liberecký kraj: Seminář s navazující exkurzí „Propagace života na venkově, soutěž Vesnice roku“
- Pardubický kraj: Propagační a prezentační akce zaměřená na regionální potraviny (MLS Pardubického kraje)
- Ústecký kraj: Festival lokální ekonomiky



### Výstupy konference Venkov 2013

- ❑ 1. – 3. 10. 2013, Hranice, 400 účastníků
- ❑ Diskuse v 5 workshopech
  - Nastavení budoucího PRV 2014-2020
  - Problematika CLLD
  - Podpora pracovních příležitostí na venkově



- Postavení samospráv obcí a změny nastavení volebního systému
- Podpora regionálních potravin a regionálních značek



### V.2 - CSV – výhled aktivit na rok 2014

- ❑ Prezentace na výstavách a veletrzích (např. Země žitelka)
- ❑ Účast na Leader Fest
- ❑ Konference Venkov 2014 (termín konání podzim 2014, místo v jednání)
- ❑ Propagační akce a materiály (prezentace PRV, příklady dobré praxe)
- ❑ Činnost Tematických pracovních skupin (zasedání, analýzy dle aktuálních regionálních potřeb)
- ❑ Předávání zkušeností s sdílením dobré praxe v rámci ocenění Oranžová stuha v rámci soutěže Vesnice roku
- ❑ Výměna zkušeností mezi partnery Sítě s cílem vyhodnocení stávající politiky rozvoje venkova a přenos zkušeností do 2014+ (diskuze v regionech)
- ❑ Příprava a realizace Akčního plánu CSV 2014 - 2020





## 15. zasedání MV PRV 6. 11. 2013 – bod 2) Aktuální stav implementace PRV



### Stav implementace projektových opatření

Počet projektů	Osa I	Osa II	Osa III	Osa IV*	Osa V	CELKEM
Zaregistrované	31 083	782	12 823	11 756	447	56 891
Schválené	17 714	477	4 558	8 435	434	31 618
Proplaceno	14 232	401	3 176	5 838	354	24 001
Úspěšnost projektů	56,99 %	61,00 %	35,55 %	71,75 %	97,09 %	55,58 %
Proplaceno (mld. Kč)	14,60	0,46	11,25	2,77	0,20	29,28

\* Vyjma opatření IV.1.1

### Stav implementace PRV

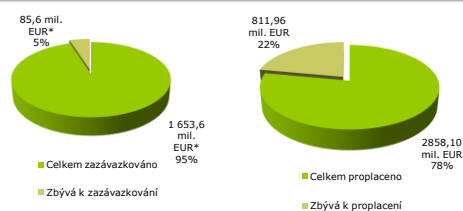
V mil. EUR	Osa I	Osa II	Osa III	Osa IV	Osa V	CELKEM
<b>Rozpočet</b>	<b>873,5</b>	<b>1 930,9</b>	<b>641,8</b>	<b>205,8</b>	<b>18,0</b>	<b>3 670,0</b>
<b>Zazávazkováno</b>	819,1 (93,77 %)	1 961,0 <sup>1</sup> (101,56 %)	622,4 (96,98 %)	201,7 (98,01 %)	10,4 (57,77 %)	<b>3 614,6</b> (98,49 %)
<b>Proplaceno</b>	610,8 (69,93 %)	1 667,1 (86,34 %)	436,2 (68,00 %)	136,2 (66,18 %)	7,8 (43,33 %)	<b>2 858,1</b> (77,88 %)
<b>Zbývá k závazkování</b>	<b>54,4</b> (6,23 %)	<b>0,0<sup>1</sup></b> (0 %)	<b>19,4</b> (3,02 %)	<b>4,1</b> (1,99 %)	<b>7,6</b> (42,22 %)	<b>85,5</b> (2,33 %)

<sup>1</sup> Odhad zazávazkování při zohlednění žádostí registrovaných v roce 2013 a neproplacených žádostí a schválených projektů z předchozích let

Pozn.: Souhrn za všechna kola (data k 30. 9. 2013 v mil. EUR)

### Stav implementace PRV

Rozpočet PRV na období 2007 – 2013: **3 670 mil. EUR**



\* Data nezahrnují závazkování v rámci osy II



### 19. kolo příjmu žádostí

19. června – 2. července 2013

#### Opatření:

- I.1.3.1 Přidávání hodnoty zemědělským a potravinářským produktům
- I.3.4 Využívání poradenských služeb
- II.2.4 Obnova lesního potenciálu po kalamitách a podpora společenských funkcí lesů
- IV.1.2 Realizace místní rozvojové strategie
- IV.2.1 Realizace projektů spolupráce

## 19. kolo příjmu žádostí



Opatření	Vyhlášená alokace	Zaregistrováno	Finanční požadavek
	mil. Kč	počet	mil. Kč
I.1.3.1	419,0	447	1 062,61
I.3.4	150,0	2 589	96,19
II.2.4.1	417,0	-	-
II.2.4.2	43,0	111	100,57
IV.1.2	-*	1 201	364,68
IV.2.1	51,0	61	132,68
<b>CELKEM</b>	-	4 409	1 756,74

\*Pro opatření IV.1.2 Realizace místní rozvojové strategie je výše alokace stanovována příslušnými místními akčními skupinami.



Děkuji za pozornost.